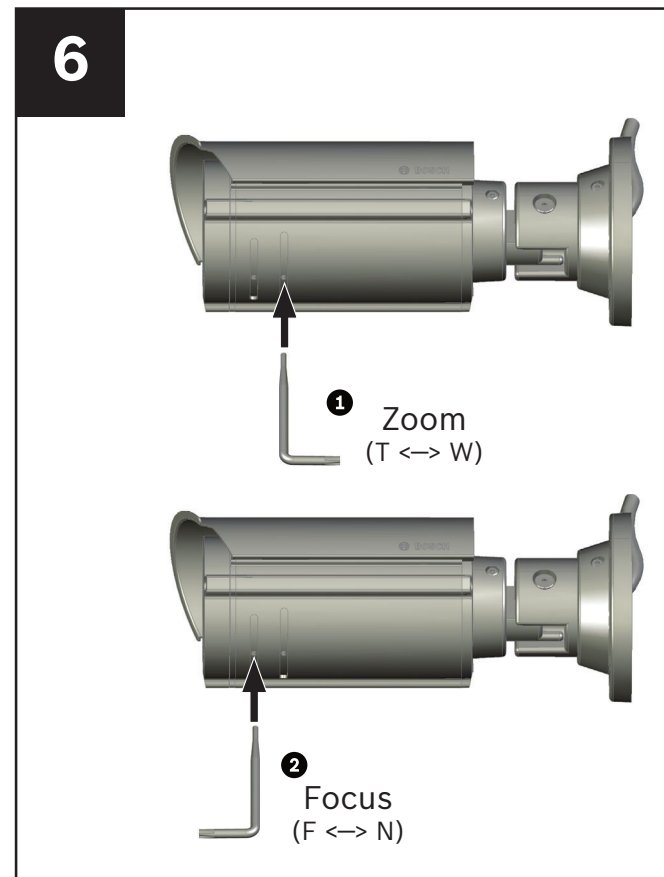
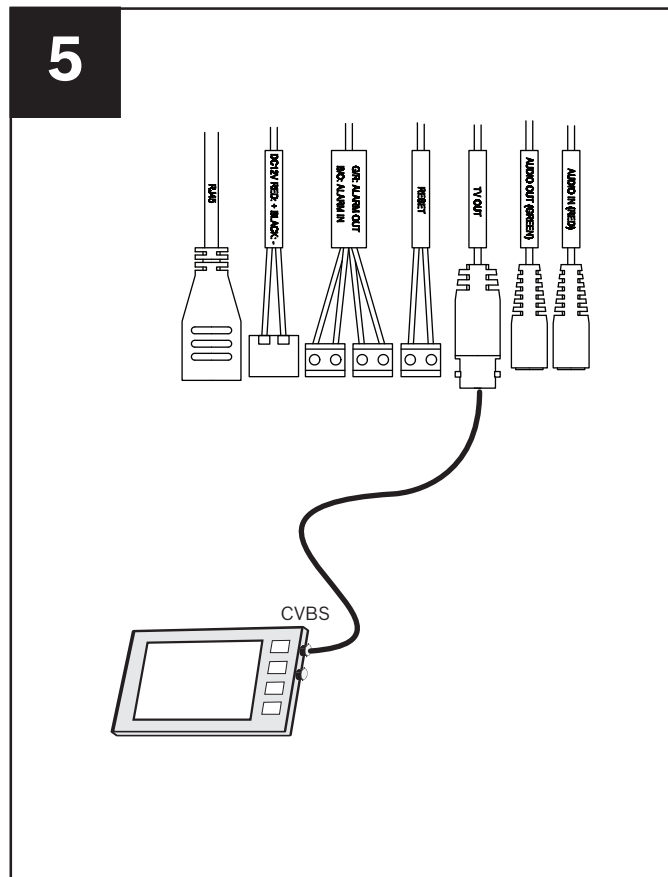
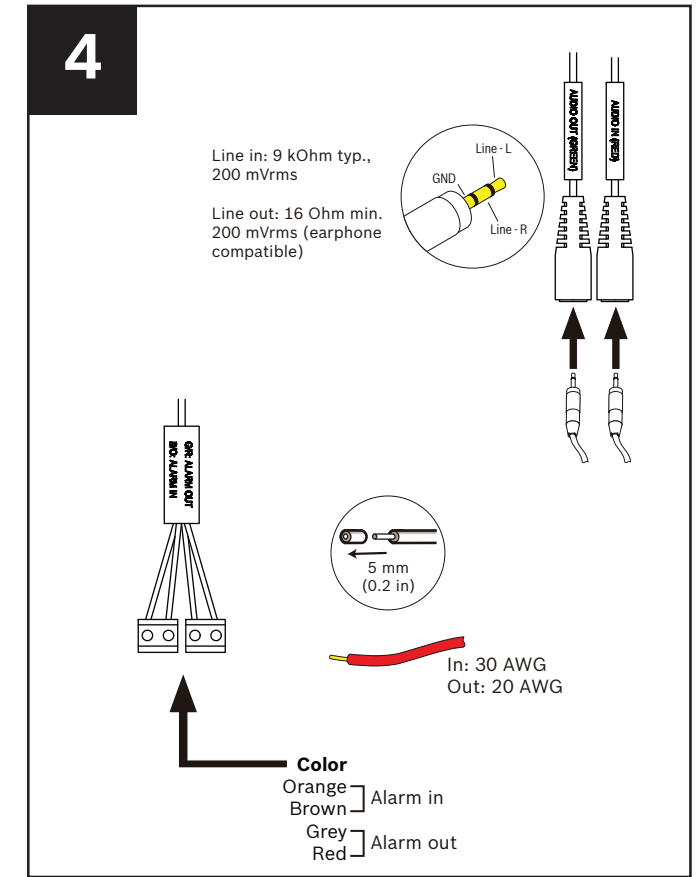
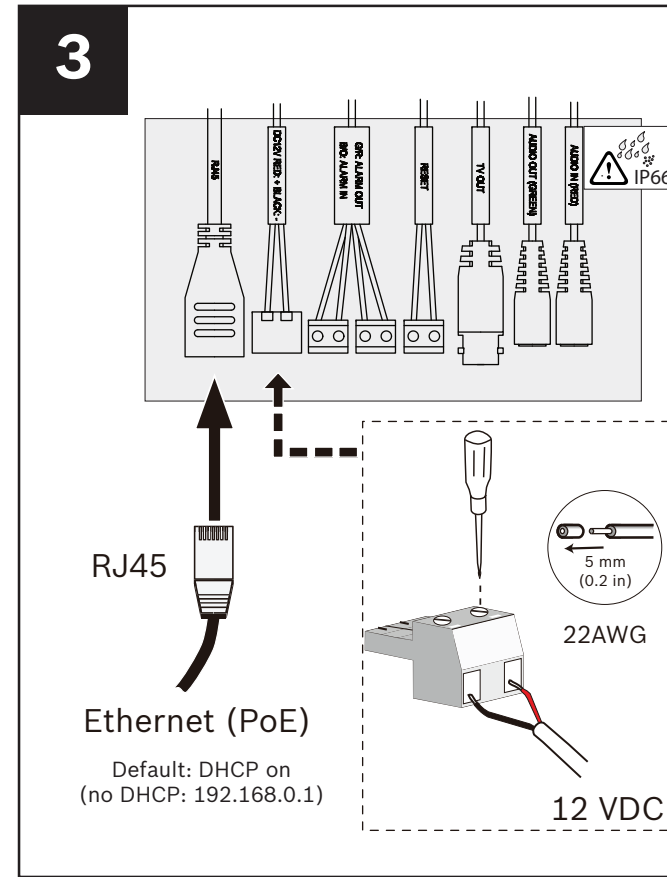
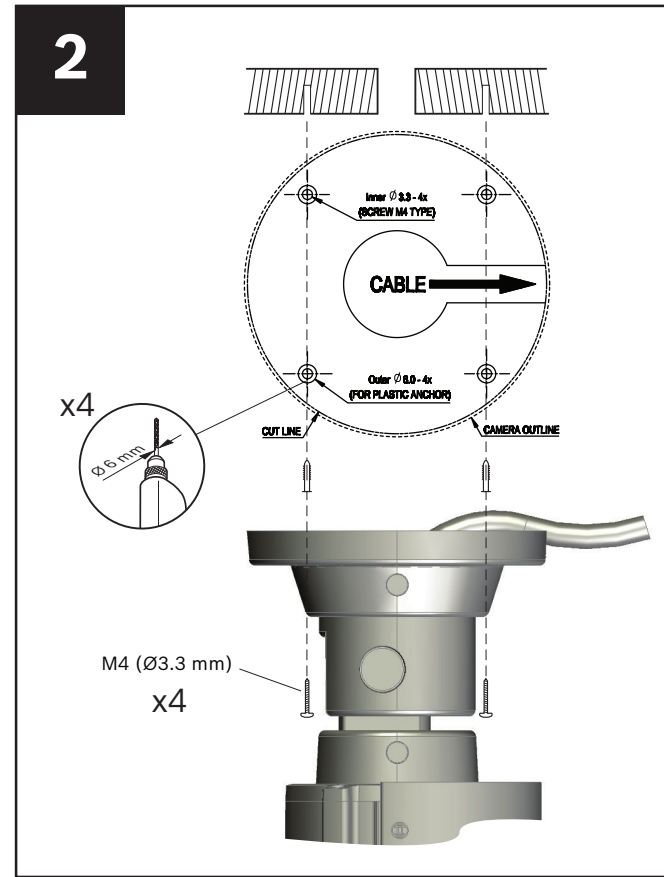
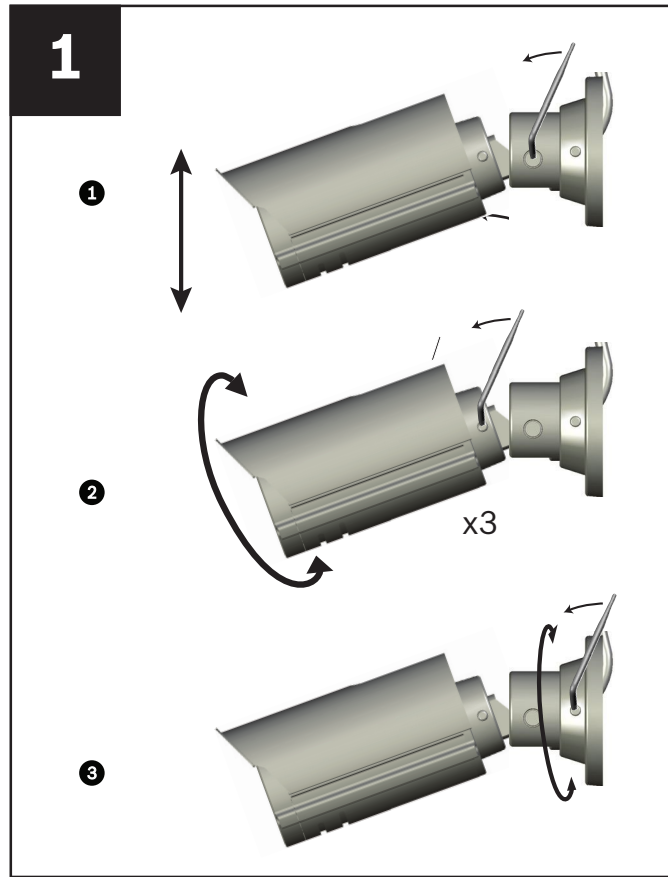


DINION IP bullet 5000 / DINION IP bullet 4000 - Quick Install



1 Safety

1.1 Important safety instructions

Read, follow, and retain for future reference all of the following safety instructions. Follow all warnings on the unit and in the operating instructions before operating the unit.

1. Clean only with a dry cloth. Do not use liquid cleaners or aerosol cleaners.
2. Do not install unit near any heat sources such as radiators, heaters, stoves, or other equipment (including amplifiers) that produce heat.
3. Never spill liquid of any kind on the unit.
4. Take precautions to protect the unit from power and lightning surges.
5. Adjust only those controls specified in the operating instructions.
6. Operate the unit only from the type of power source indicated on the label.
7. Unless qualified, do not attempt to service a damaged unit yourself. Refer all servicing to qualified service personnel.
8. Use only replacement parts specified by the manufacturer.
9. Install in accordance with the manufacturer's instructions in accordance with applicable local codes. Use only attachments/accessories specified by the manufacturer. Equipment change or modification could void the user's guarantee or authorization agreement.

More information

For more information please contact the nearest Bosch Security Systems location or visit www.boschsecurity.com/catalog_overview.htm

3 Sécurité

3.1 Consignes de sécurité importantes

Lisez, observez et conservez l'ensemble des instructions de sécurité ci-après. Respectez les avertissements repris sur l'appareil et dans les instructions d'utilisation.

1. Pour nettoyer l'appareil, utilisez uniquement un chiffon sec. Évitez l'emploi de nettoyants liquides ou aérosol.
2. Évitez d'installer l'appareil à proximité de sources de chaleur telles qu'un radiateur, un système de chauffage, un four ou tout autre dispositif générant de la chaleur (amplificateurs, etc.).
3. Évitez de renverser des substances liquides sur l'appareil.
4. Débranchez l'appareil en cas d'orage.
5. Procédez uniquement au réglage des commandes tel qu'indiqué dans les instructions d'utilisation.
6. Utilisez exclusivement le type d'alimentation indiqué sur l'étiquette.
7. À moins de disposer des qualifications appropriées, n'essayez pas de réparer vous-même l'appareil. Toute opération de dépannage doit être confiée à un réparateur qualifié.
8. Veillez à utiliser des pièces de rechange recommandées par le fabricant.
9. Installez l'appareil conformément aux instructions du fabricant et au code d'électricité local en vigueur. Utilisez uniquement les accessoires et les dispositifs de fixation recommandés par le fabricant. Toute modification apportée au produit est susceptible d'entraîner l'annulation de la garantie ou la révocation du droit d'utilisation de l'appareil.

Pour en savoir plus

Pour plus d'informations, contactez votre organisation Bosch Security Systems la plus proche, ou consultez notre site Web à l'adresse www.boschsecurity.com/catalog_overview.htm



WARNING!

Medium risk: The exclamation mark within the triangle sign alerts the user to important instructions accompanying the unit.



CAUTION!

Alerts the user to the risk of damage to the unit.



CAUTION!

The Low Voltage power supply unit must comply with EN/UL 60950. The power supply must be a SELV-LPS unit or a SELV - Class 2 unit (Safety Extra Low Voltage - Limited Power Source).



CAUTION!

Installation should only be performed by qualified service personnel in accordance with the National Electrical Code (NEC 800 CEC Section 60) or applicable local codes.



CAUTION!

The unit has connection terminals on flying leads. In wet or outdoor installations make use of a field wiring box with NEMA Type 4X or IP66 protection level or better. After connections are made ensure that the watertight compartment is tightly closed and cables and conduits are properly sealed to prevent ingress of water.



AVERTISSEMENT !

Risque moyen : un triangle comportant un point d'exclamation signale à l'utilisateur les instructions importantes concernant l'appareil.



ATTENTION !

Signale à l'utilisateur un risque d'endommagement de l'appareil.



ATTENTION !

Le bloc d'alimentation basse tension doit être conforme à la norme EN/UL 60950. L'alimentation doit être fournie par une unité SELV-LPS ou SELV - classe 2 (Safety Extra Low Voltage - Limited Power Source).



ATTENTION !

L'installation doit exclusivement être réalisée par du personnel qualifié, conformément au code national d'électricité américain (NEC 800 CEC Section 60) ou au code d'électricité local en vigueur.



ATTENTION !

L'appareil est doté de bornes de connexion sur les câbles volants. En environnement humide ou à l'extérieur, utilisez une boîte de protection du câblage avec un niveau de protection NEMA Type 4X ou IP66 ou supérieur. Une fois les connexions réalisées, assurez-vous que le compartiment étanche est fermé correctement et que l'étanchéité des câbles et conduits est optimale afin d'empêcher toute infiltration de liquide.

2 Sicherheit

2.1 Wichtige Sicherheitshinweise

Lesen und befolgen Sie alle folgenden Sicherheitshinweise und bewahren Sie sie auf. Beachten Sie alle Warnungen am Gerät und in der Betriebsanleitung.

1. Reinigen Sie das Gerät nur mit einem trockenen Tuch. Verwenden Sie keine flüssigen Reiniger oder Reiniger in Sprühdosen.
2. Installieren Sie das Gerät nicht in unmittelbarer Nähe von Wärmequellen wie Heizkörpern, Heizgeräten, Öfen oder anderen Anlagen (einschließlich Verstärkern), die Wärme erzeugen.
3. Verschütten Sie keine Flüssigkeit über dem Gerät.
4. Trennen Sie das Gerät im Fall eines Gewitters vom Stromnetz.
5. Nehmen Sie nur an den Bedienelementen Änderungen vor, die in der Betriebsanleitung beschrieben werden.
6. Das Gerät darf nur mit der auf dem Etikett genannten Stromquelle betrieben werden.
7. Versuchen Sie nicht, das Gerät selbst zu warten, wenn Sie nicht qualifiziert sind. Wartungsarbeiten sind ausschließlich von qualifiziertem Wartungspersonal durchzuführen.
8. Es dürfen nur vom Hersteller empfohlene Ersatzteile verwendet werden.
9. Bei der Installation sind die Anweisungen des Herstellers und die jeweils zutreffenden Elektrovorschriften zu beachten. Verwenden Sie ausschließlich vom Hersteller angegebene Zusatzgeräte und entsprechendes Zubehör. Austausch oder Änderung des Geräts kann zum Erlöschen der Benutzergarantie oder -autorisierung führen.

Weitere Informationen

Weitere Informationen erhalten Sie von Ihrem Bosch Security Systems Vertreter sowie auf unserer Website unter www.boschsecurity.com/catalog_overview.htm

4 安全

4.1 重要安全说明

阅读、遵循并保留以下所有安全说明。留意装置和操作说明中的所有警告信息。

1. 只能使用干软布清洁。请勿使用液体清洁剂或喷雾清洁剂
2. 不要在靠近热源的地方安装装置，例如散热器、加热器、火炉或其它生热装置（包括放大器）。
3. 不要让任何液体溅入设备。
4. 在雷雨期间或长期不用时，拔下装置的电源插头。
5. 请仅调节操作说明书中指定的控件。
6. 仅使用标签上指明的电源类型操作装置。
7. 除非是合格人员，否则不要尝试自行维修已损坏的装置。所有维修事项均应交给合格的维修人员处理。
8. 仅用制造商指定的替换部件。
9. 遵照制造商的说明和当地的适用法规进行安装。仅用制造商指定的附件 / 配件。对装置进行改装或改造可能导致用户的保修或授权协议失效。

更多信息

如需详情，请与最近的博世安防系统办事处联系，或者访问 www.boschsecurity.com/catalog_overview.htm



WARNUNG!

Mittlere Gefahr: Das Ausrufezeichen in einem gleichseitigen Dreieck soll den Benutzer auf wichtige Anweisungen für die Bedienung und Instandhaltung (Wartung) in den begleitenden Unterlagen aufmerksam machen.



VORSICHT!

Macht den Benutzer auf Beschädigungsgefahren für das Gerät aufmerksam..



VORSICHT!

Das Niederspannungs-Netzteil muss EN/UL 60950 entsprechen. Bei dem Netzteil muss es sich um eine Einheit gemäß SELV-LPS oder SELV - Class 2 (Safety Extra Low Voltage - Limited Power Source) handeln.



VORSICHT!

Die Installation darf nur von qualifiziertem Kundendienstpersonal gemäß den jeweils zutreffenden Elektrovorschriften ausgeführt werden.



VORSICHT!

Das Gerät verfügt über Anschlusseingänge an freien Kabelenden. Verwenden Sie bei Montage an feuchten Orten oder im Außenbereich eine Kabeldose für den Feldeinsatz mit Schutzklasse NEMA Typ 4X oder IP 66 oder höher. Achten Sie nach dem Anschließen darauf, dass das wasserdichte Anschlussfach fest verschlossen wird und dass die Kabel und Kabelkanäle korrekt abgedichtet sind, damit kein Wasser eindringen kann.



警告

中等危险：内含感叹号的三角形符号用于提醒用户：装置随附了重要的安全说明。



注意

提醒用户可能导致装置损坏。



注意

低电压电源装置必须符合 EN/UL 60950。电源必须是 SELV-LPS 装置或 SELV - 2 类装置（安全超低电压 - 受限制电源）。



注意

安装须由合格的维修人员遵照国家电工标准或当地的相关电气规则进行。



注意

装置的分路导线上有连接端子。在潮湿或室外安装环境中，请使用符合 NEMA 4X 类型或者 IP66 或更高防护标准的现场接线盒。完成连接后，请确保防水连接室严密封闭，且电缆和导线管完全密封，以防止渗水。